

Создать презентацию на тему: «Составление плана местности по сказке «Гуси – лебеди»

1. Открыть программу Microsoft PowerPoint.
На 1 слайде в качестве заголовка использовать объект WordArt – стиль любой (меню **Вставка-WordArt**).
2. При построении плана местности на слайдах 4,5,6,7 (дорожки, река) в дополнение к рисункам использовать **Фигуры** (меню **Вставка-Фигуры**).
3. На слайде 9 объекты оформить (Вариант 1, Вариант 2, Вариант 3) в виде гиперссылок, соответственно на слайды 10, 11, 12 (меню **Вставка-Гиперссылка - пункт Закладка – выбрать слайд**).
4. **Внимание!** Гиперссылки работают только в режиме просмотра!
5. На слайдах 10, 11, 12 вставить управляющие кнопки возврата на слайд 9 (меню **Вставка-Фигуры-Управляющие кнопки**).
6. Установить эффекты анимации для всех объектов и при смене слайдов.
6. Готовую презентацию выслать по адресу: gamba-ov@yandex.ru



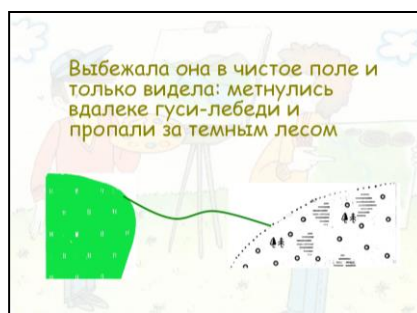
1 слайд



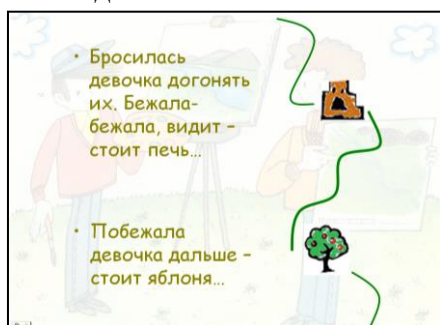
2 слайд



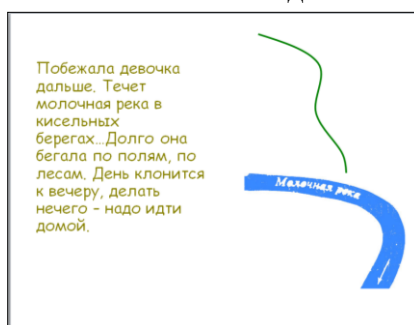
3 слайд



4 слайд



5 слайд



6 слайд



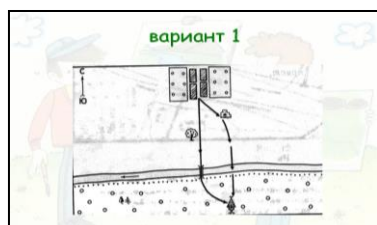
7 слайд



8 слайд



9 слайд



10 слайд



11 слайд



12 слайд